




Hoe kies is de juiste maat voor mijn schoenen?

1. Zet uw voet (met sok) op een stuk papier en teken de omtrek af.
2. Neem de aftekening van de grootste voet en meet hier de afstand, van het puntje van de grote teen tot de hiel.

In onderstaande tabel vindt u vervolgens welke schoenmaat daarbij hoort.

Voetlengte (in cm)	22.2	23	23.7	24.3	25	25.7	26.3	27	27.7	28.3	29	29.7	30.3	31	32.7	33.5
Uw schoenmaat	35	36	37	38	39	40	41	42	43	44	45	46	47	48	49	50

De betere schoenmerken maken modellen die extra breed zijn, dit omdat niet iedereen dezelfde vorm van voet heeft, en om u zo het maximale comfort te bieden. Standaard vertrekken wij altijd van de normale breedtemaat W, XD of W10.

	 <b>BATA INDUSTRIALS</b>	 <b>atlas</b> the shoe company	 <b>EMMA</b>
Smalle schoen			D
Normale breedte	W	W10	XD
Brede schoen	XW	W12	XXD
Extra brede schoen	XXW		XXD6t